

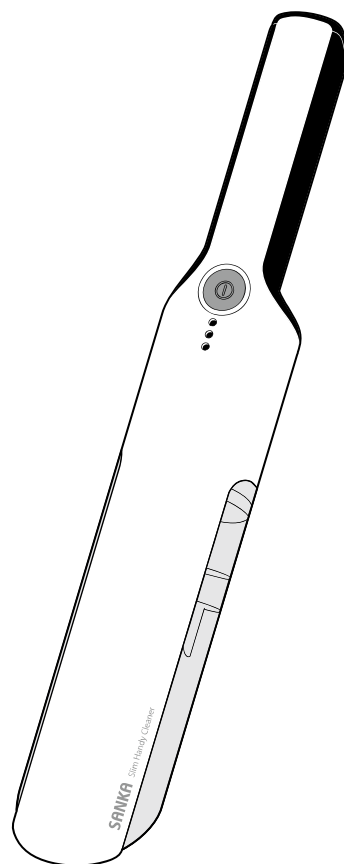
SANKA

家庭用

充電式スリムハンディクリーナー
SHC-101

取扱説明書

このたびは、お買い上げありがとうございます。
この取扱説明書をよくお読みになり正しくお使い
ください。使用する前に「安全のために必ず
守ること」を必ずお読みください。
この取扱説明書は必ず保管してください。



もくじ

安全のために必ず守ること	1~2
使用上のお願い	2
各部の名称	3
準備	3~4
使い方	4~6
お手入れ	7~8
製品の廃棄について	9
故障かな?と思ったときは	9
仕様	10
アフターサービス	10
保証規定・保証書	11

日本国内専用

安全のために必ず守ること

ご使用になる前に、この「安全のために必ず守ること」をよくお読みになり正しくお使いください。

お使いになる方や他の方々への危害、財産を未然に防止するためのもので、「警告」「注意」の2つに分けて説明します。安全に関する重要な内容ですので、必ずお守りください。



警告

誤った取扱いをしたときに死亡や重傷などに結びつく可能性があるもの



注意

誤った取扱いをしたときに軽傷または家屋・家財などの物的損害に結びつくもの

図記号の意味



禁止



ぬれ手禁止



水ぬれ禁止



接触禁止



分解禁止



プラグを抜く



必ず行うこと

警告



●改造や工具を必要とする分解や注油はしないでください。火災・感電・ケガの原因となります。



●異常時・故障時には、直ちに使用を中止し、電源プラグを抜いてください。発煙・発火・感電の原因になります。すぐに販売店に点検・修理をご依頼ください。

- ・スイッチを押しても、ときどき運転しないときがある。
- ・電源コードに傷が付いていたり、電源コードを動かすと通電が止まるときがある。
- ・運転中、異常な音がある。
- ・本体が変形していたり、異常に熱い。
- ・こげくさい臭いがある。
- ・その他の異常・故障がある。

●フィルターをお手入れしても、保護装置がすぐにはたらいて止まる。

●電源プラグや電源コードが異常に熱くなる。



●お手入れの際は、必ず電源プラグをコンセントから抜いてください。通電状態では感電やケガをすることがあります。

●使用時以外は、電源プラグをコンセントから抜いてください。絶縁劣化による感電、漏電火災の原因になります。



●本体・充電台の充電端子、ACアダプターの電源プラグに金属のピンで触れたりゴミを付着させないでください。感電・ショート・発火の原因になります。



●電源プラグや充電端子についたホコリは清掃してください。ホコリが付着すると漏電火災の原因になります。

●電源プラグは、がたつきがないよう刃の根元まで確実に差し込んでください。差し込みがゆるいと感電や火災の原因となります。



●製品を水につけたり、水をかけたりしないでください。ショートや感電の恐れがあります。



●ぬれた手で充電コネクタを抜き差ししないでください。感電の恐れがあります。



●引火性のあるものや、火の気のあるもののそばなどで使用しないでください。また、それらのものを吸わないでください。(灯油・ガソリン・シンナー・タバコ・ベンジン・トナーなどの可燃物、線香、火の消えていないタバコなど。)爆発・火災の原因になります。



●子どもだけで使わせたり、幼児の手の届く場所では使わないでください。感電やケガの原因になります。



●モーター保護窓や排気口に金属類・ピン・つまようじ・コインなどを入れないでください。感電やケガの原因になります。



●付属の専用ACアダプター以外は使用しないでください。火災・感電・電池の液漏れ・破損・破裂などの原因になります。



●電源コードを傷つけたり、破損したり、加工したり、無理に曲げたり、束ねたり、引っ張ったり、ねじったり、上に物をのせたりしないでください。電源コードが破損し、火災や感電の原因になります。



●本体を火の中に投入したり、加熱しないでください。破裂・発火の原因になります。












●電池が液漏れしたり、異臭がするときは、ただちに火気から遠ざけて使用を中止してください。引火する恐れがあります。



●電池が液漏れしたときは、素手で液をさわらないでください。液が目に入ったときは、すぐに水道水などのきれいな水で十分に洗い、ただちに医師に相談してください。液が身体や衣服についたときは、すぐにきれいな水で洗い流し、必要なときは医師に相談してください。

⚠ 注意

-  ● 次のようなものは吸わせないでください。
発火・故障や詰まりの原因になります。
 - ・水や液体、ぬれたゴミなど
 - ・多量の砂、小石など
 - ・大きなゴミ
 - ・多量の粉（消火器の消火剤、おがくずなど）
 - ・ペットの糞などが付着したもの
 - ・ビニール袋やストッキングなど内部につまりやすいもの
 - ・針やピンなどの鋭利な金属、ガラスなど
 - ・多量のゴミ
 - ・長いひもなど
-  ● 電源プラグをコンセントから抜くときは、電源コードを持たずにACアダプター本体を持って引き抜いてください。
故障・感電・発火の原因になります。
-  ● 本体吸気口、排気口をふさいで長時間運転しないでください。
過熱による変形・故障・火災の原因になります。
-  ● 屋外で使用しないでください。
故障の原因になります。
-  ● 直射日光のあたるところや、炎天下の車内、暖房器具のそばなど、温度が高くなる場所で使用、保管をしないでください。
変形・故障・やけど・発火の原因になります。
-  ● 火気や暖房器具に近付けて使用しないでください。
排気で炎が大きくなり火災の原因になります。
また、本体の変形・ショート・発火の原因になります。
-  ● 業務用やお掃除以外の目的には使用しないでください。
異常動作・火災の原因になります。
-  ● 落下や転倒させないでください。
故障の原因になります。
-  ● 布団圧縮袋に使用しないでください。
吸気路がふさがった状態となり、故障の原因になります。

使用上のお願い

1. 次のような場所では使用しないでください。

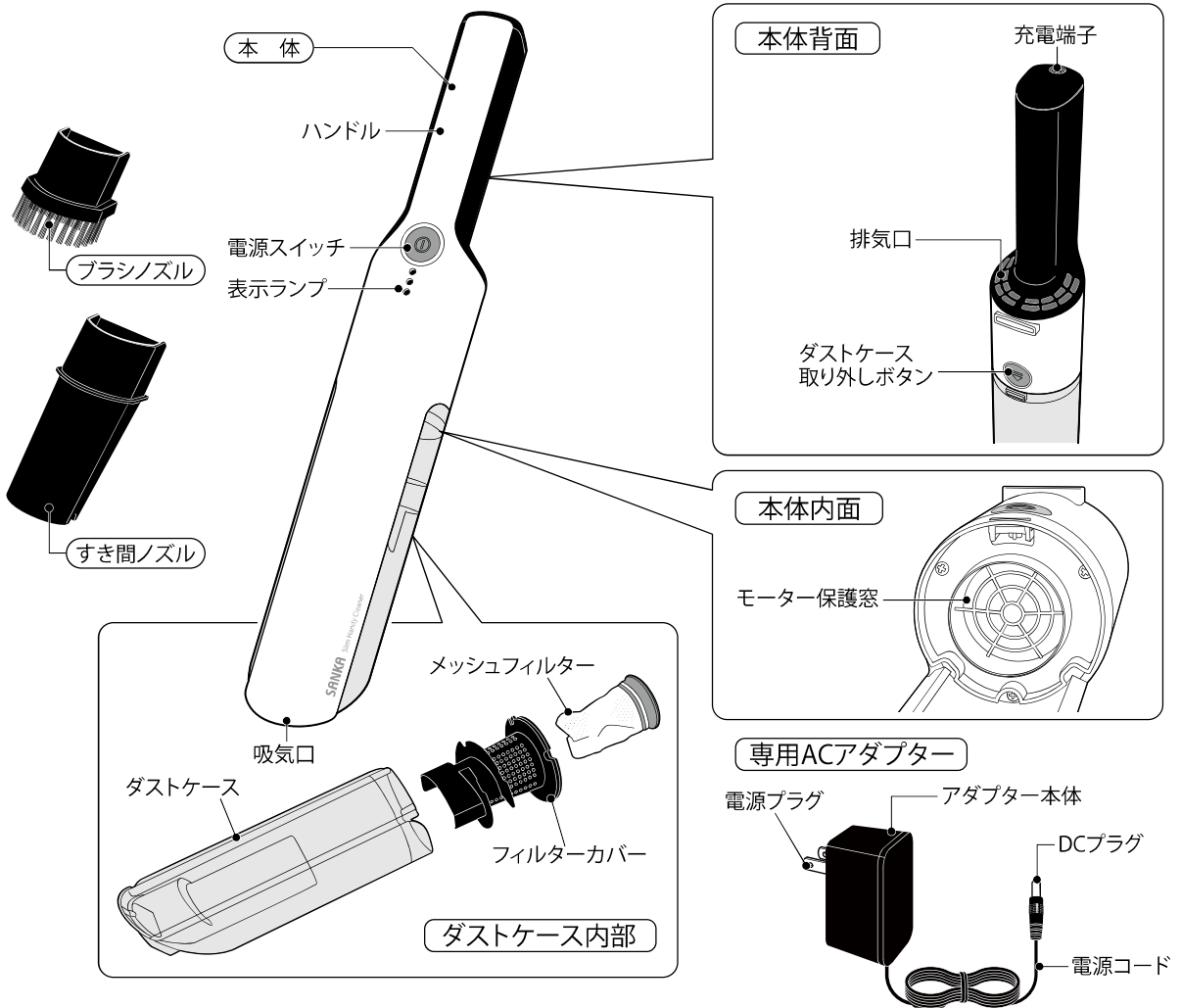
感電や火災、その他の損害の恐れがあります。

- ・不安定な場所や高い場所。
- ・温度が0℃未満または40℃を超える可能性のある場所。
- ・湿度が5%RH未満または95%RHを超える可能性のある場所。
- ・製品が直接水に接触する可能性のある場所。
- ・結露が多量に発生する場所。
- ・製品を腐食・変質させる空気が存在する霧困気、製品に結露水・水滴・洗剤・入浴剤
整髪剤・防虫剤・防菌剤・油が付着する場所では使用できません。
- ・油や可燃性ガスなどを使用したり、漏れの恐れのある場所。
- ・標高2000m以上のところ。

2. 製品を倒したり、落下させたりしないでください。

各部の名称

● 初めてご使用になるときや、長時間放置したときは、必ず充電してからお使いください。

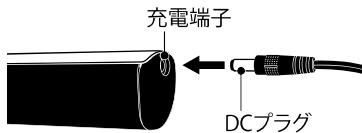


準備

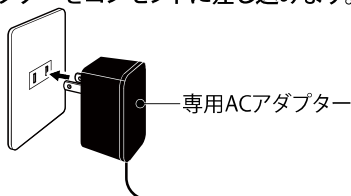
■ 充電のしかた

・ 購入後初めてご使用になるときや長時間放置したときは、必ず充電してください。

1. 本体の充電端子にACアダプターのDCプラグを差し込みます。



2. ACアダプターをコンセントに差し込みます。



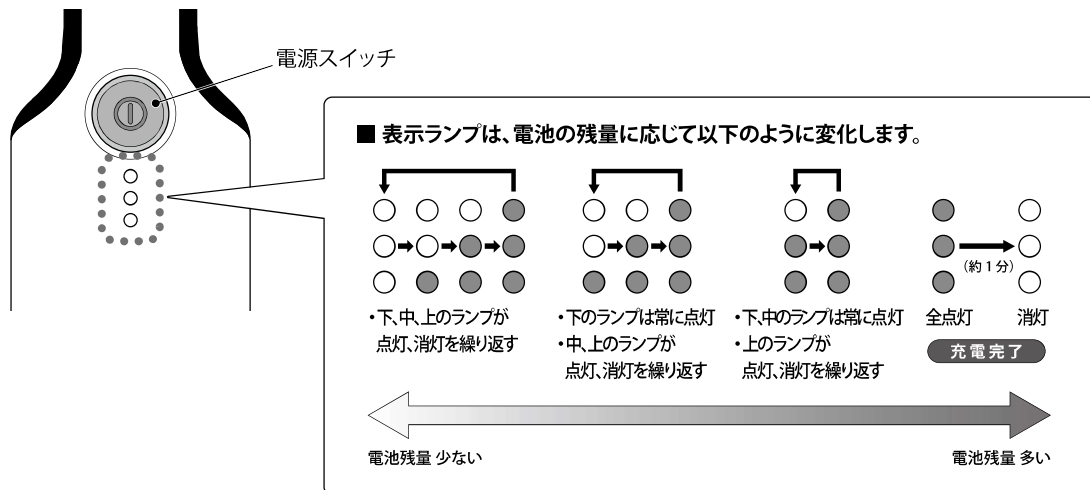
警告 ● 付属の専用ACアダプター以外は使用しないでください。
火災・感電・電池の液漏れ・破損・破裂の原因になります。

注意 ● ACアダプターをコンセントから抜くときは、電源コードを持たずにACアダプター本体を持って引き抜いてください。

【お知らせ】 充電中は、ACアダプターや本体が温かくなりますが、異常ではありません。

準備のつづき

3. 本体の表示ランプが点灯し、充電を開始します。

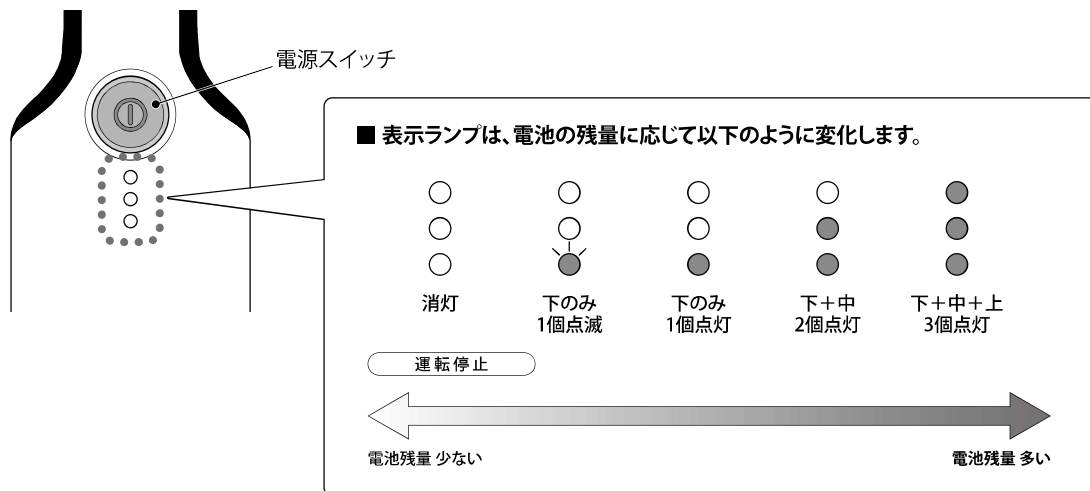


4. 充電が完了すると、3個全ての表示ランプが約1分間点灯し、その後消灯します。

5. 充電完了後は、ACアダプターをコンセントから抜いてください。

使い方

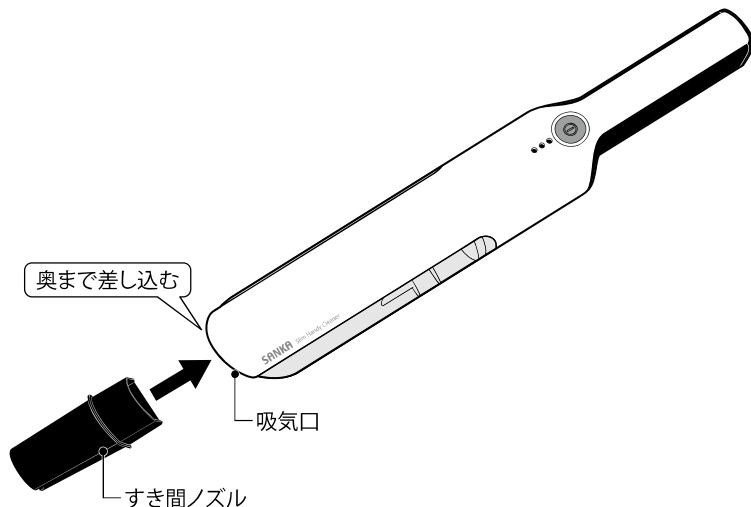
1. 本体の電源スイッチを押し、運転を開始します。



2. 再度電源スイッチを押すと運転を停止します。

■ すき間ノズルを使用する場合

- 狭いところのお掃除には、本体の吸気口にすき間ノズルを差し込んで使用してください。



- ブラシノズルを使用する場合は、本体の吸気口またはすき間ノズルの先端に差し込んでください。

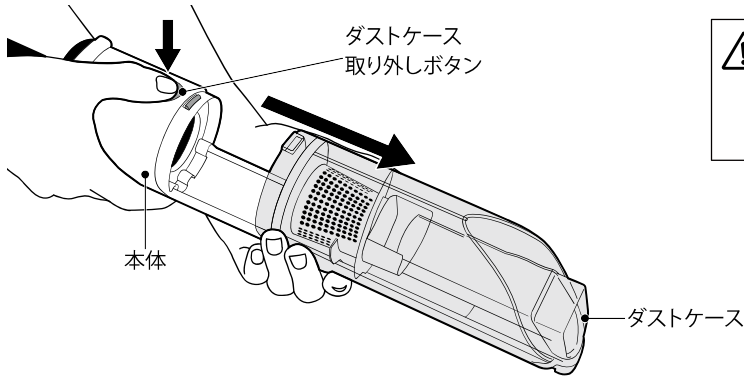


⚠ 注意

● ブラシ部分を強く押し付けて使用しないでください。床や家具などを傷付ける恐れがあります。

■ ゴミ捨て

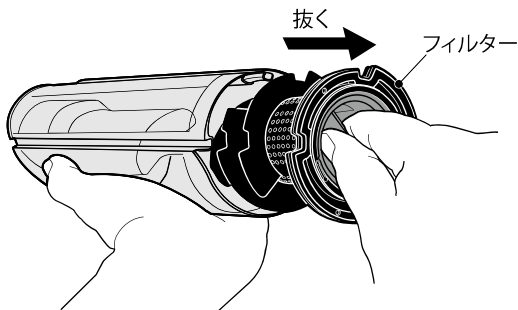
1. 本体背面のダストケース取り外しボタンを押し、ダストケースを取り外します。




⚠ 注意

- ゴミ捨ての際は、運転を停止してください。
- ACアダプターのDCプラグは、本体から取り外してください。

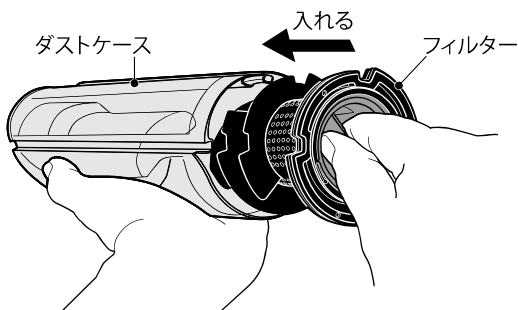
2. ダストケースからフィルターを取り外します。



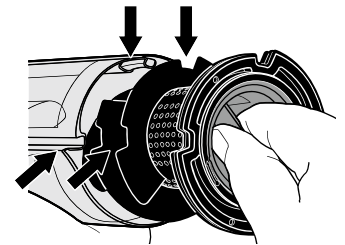
3. ダストケース内のゴミを捨てます。



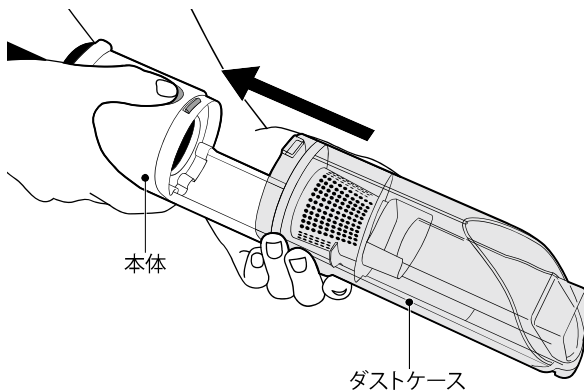
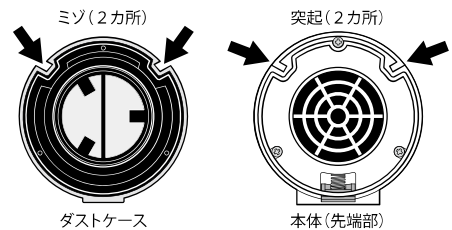
4. ダストケースにフィルターを取り付け、本体にセットします。



● ダストケースのミゾとフィルターの凹み(それぞれ2か所)を合わせて差し込んでください。



● 本体先端部の突起がダストケースのミゾ(それぞれ2か所)に入り込むように合わせてから、差し込んでください。





⚠ 注意

- ダストケース、フィルターを外したまま使用しないでください。

お手入れ

ホコリなどが付いたまま使用すると、故障の原因になります。
定期的にお手入れをしてください。

 警告	●お手入れの際は、必ずACアダプターをコンセントから抜いてください。 通電状態では感電やケガをすることがあります。
 注意	●お手入れの際は、運転を停止してください。 ●ACアダプターのDCプラグは、本体から取り外してください。
【お願い】	●お手入れに、シンナー・アルコール・ベンジン・アルカリ性洗剤・漂白剤などは使用しないでください。 変色・変形・変質・破損・故障の原因になります。

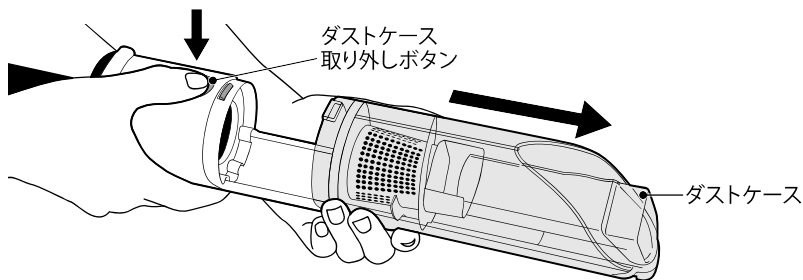
■ 本体・ACアダプター・すき間ノズル・ブラシノズル

- ・汚れは、乾いたやわらかい布で拭き取ってください。
- ・汚れがひどい場合は、うすめた食器用中性洗剤をしみ込ませた柔らかい布で拭いてから、乾いた布で拭き取ってください。

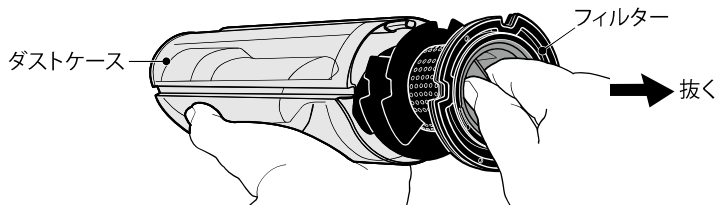
■ ダストケース

- ・フィルターにゴミがつまると、吸引力が低下します。
吸引力が低下しないよう、定期的にお手入れしてください。

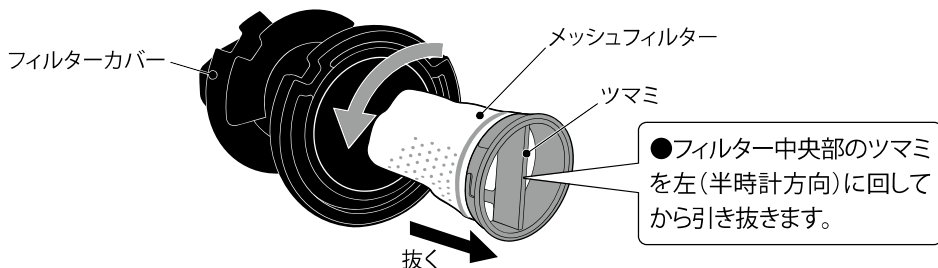
1. 本体背面のダストケース取り外しボタンを押し、ダストケースを取り外します。



2. ダストケースからフィルターを取り外します。



3. フィルターカバーからメッシュフィルターを取り外します。



4. 各部品を下記の様にお手入れしてください。


メッシュフィルター

- 【お願い】
- 必ずゴミを落としてから水洗いしてください。
 - 表面を洗うとき、強くこすらないでください。
 - 洗濯機では洗わないでください。
 - ヘアードライヤーや乾燥機などの熱風で乾燥させないでください。
 - すずぎや乾燥が不十分なまま使用すると目づまりや臭いの原因になります。
 - シンナー・ベンジンなどで洗うと、変色や変形の原因になりますので使用しないでください。

ダストケース・フィルターカバー

- 【お願い】
- ゴミを取り除いてから水洗いをしてください。
 - 乾いた布で拭き、陰干しして十分に乾燥させてから本体に取り付けてください。

① 付属のブラシでゴミを落とします。このとき、強くこすらないでください。




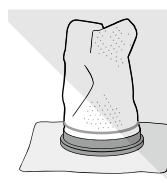
② 水道水をあてて洗います。



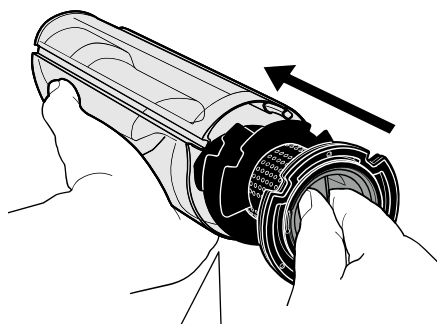
③ 30分ほど、ぬるま湯につけてから、ふり洗います。



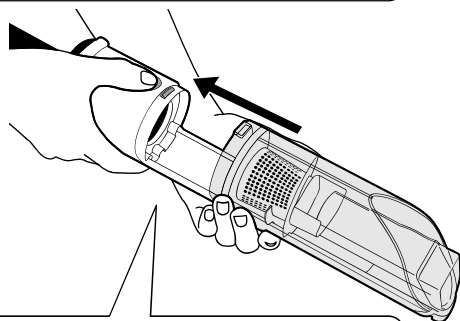
④ 陰干しで十分に乾燥させます。



5. ダストケースにフィルターを取り付け、本体にセットします。

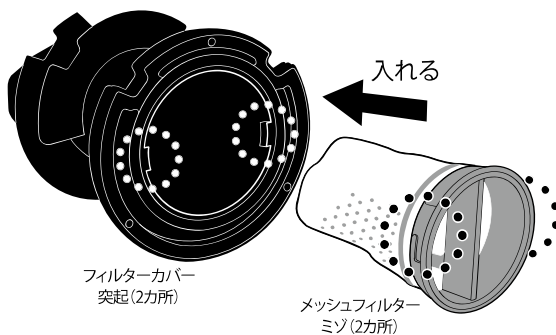


- ダストケースとフィルターの取り付け方は、「ゴミ捨て」(6ページ)を参照ください。



- 本体とダストケースの取り付け方は、「ゴミ捨て」(6ページ)を参照ください。

- フィルターカバーの突起とメッシュフィルターのミゾ(それぞれ2か所)を合わせて差し込み、右(時計方向)に回してロックします。



製品の廃棄について

この製品は、リチウムイオン電池を内蔵しているため、通常のご家庭ゴミとして廃棄することはできません。使用済み製品の廃棄の方法については、お住まいの自治体の指導に従ってください。

リチウムイオン電池リサイクルのお願い

この製品は、リサイクル可能なリチウムイオン電池を使用しています。使用済みの充電電池を貴重な資源として再利用するため、リサイクルにご協力ください。



故障かな?と思ったときは

使用中に異常が生じた場合は、修理を依頼される前に本書をよくお読みのうえ、以下の点を確認してください。

症状	考えられる原因	処置
電源スイッチを押しても動作しない	電池が消耗している	本体にACアダプターを接続して、充電してください
吸引力が弱い	電池が消耗している	本体にACアダプターを接続して、充電してください
運転音大きい	ダストケースにゴミがつまっている	ダストケースを取り外し、ダストケース内のゴミを捨ててください ☞ 6ページ
	フィルターが目詰まりしている	ダストケースを取り外し、フィルターをお手入れしてください ☞ 7～8ページ
充電できない	ACアダプターの電源プラグがコンセントに正しく差し込まれていない	ACアダプターの電源プラグをコンセントに確実に差し込んでください
	ACアダプターのDCプラグが本体の充電端子に正しく差し込まれていない	ACアダプターのDCプラグを充電端子に確実に差し込んでください
充電しても使用時間が短い	室温が低すぎる場所や高すぎる場所で充電すると、正常に充電できないことがある	周囲温度が5～35℃の直射日光の当たらない場所で充電してください 正しく充電しても使用時間が短いときは、電池の寿命が考えられます 本体(バッテリー内蔵)を交換してください
充電が終わらない	室温や使用時間などにより、充電時間が長くなることがある	周囲温度が5～35℃の直射日光の当たらない場所で充電してください 10時間以上充電しても終わらない場合は、お買い上げの販売店にご連絡ください



警告

- ご自身での分解・修理・改造はしないでください。

これらの処置をしても直らない場合や、この表以外の症状が生じた場合は、電源プラグをコンセントから抜いてお買い上げの販売店にご相談ください。

仕様

使用電池	充電式リチウムイオン電池
定格電圧	DC7.2V
充電電源(専用ACアダプター)	入力：AC100-240V 50/60Hz 出力：DC10V 500mA
コードの長さ	約1.5m
連続運転時間 ※	約20分(満充電・電池初期/20℃時) ※ 但し、周囲温度・使用頻度・お使いの環境・条件などによって異なります。
充電時間	約4.5時間(電池が空の状態から充電開始した場合/室温20℃時)
最大集じん容量	0.27L
製品寸法(本体のみ)	L:410×W:65×H:65mm
製品質量(本体のみ)	0.5kg
付属品	ACアダプター・・・1、 すき間ノズル・・・1、 ブラシノズル・・・1

アフターサービス

必ずお読みください。

1. 保証書

- 取扱説明書の11ページに印刷しています。
- お買い上げの際に、所定の事項が記入されているかご確認ください。
保証書がありませんと、無料修理保証期間内でも代金を請求される場合がありますので、大切に保管してください。

2. 保証期間

- お買い上げから1年です。

3. 修理を依頼される時

取扱説明書の内容をお確かめいただき、直らないときは電源プラグを抜いてからお買い上げの販売店に修理をご相談ください。

● 保証期間中の修理

保証書の規定により無料修理します。

商品に保証書を添えてお買い上げの販売店か当社お客様相談室までお申し出ください。

● 保証期間が過ぎている修理

修理により使用できる製品は、製品の症状により有料修理とさせていただきます。

お買い上げの販売店か当社お客様相談室にご相談ください。

4. 補修用性能部品の保有期間

- 当製品の補修用性能部品は製造打ち切り後6年です。
- 性能部品とは、その商品の機能を維持するために必要な部品です。

5. アフターサービスについてご不明の場合

「SANKA お客様相談室」にお問い合わせください。

お問い合わせ先

株式会社 SANKA

お客様相談室

フリーダイヤル

☎ 0120-38-1890

[AM9:00~PM5:00 土・日・祝を除く]

◇ 長年ご使用の充電式スリムハンディクリーナーの点検を!

愛情点検



ご使用の際
このようなことは
ありません。

- スイッチを入れても、ときどき運転しないときがある。
- 電源コードに傷が付いていたり、電源コードを動かすと通電が止まる時がある。
- 運転中、異常な音がある。
- 本体が変形していたり、異常に熱い。
- こげくさい臭いがする。
- その他の異常、故障がある。
- フィルターをお手入れしても、保護装置がすぐにはたいて止まる。
- 電源プラグや電源コードが異常に熱くなる。

使用
中止

故障や事故防止のため、電源プラグを抜いて、販売店または当社お客様相談室にご連絡ください。

点検、修理に要する費用は販売店、または当社お客様相談室にご相談ください。

保証規定

この保証書は保証期間中に取扱説明書、本体ラベル、その他の注意書きに従った正常な使用状態で故障した場合に、本書記載内容で無償修理を行うことをお約束するものです。

- 保証期間内でも以下に該当するものは、保証の対象外とし、当社は一切の責任を負いません。
 - 取扱説明書、本体ラベル、その他注意書きに従わない使用状態（海外における使用を含む）に起因する故障または損傷。
 - 使用上の誤り、または改造や不当な修理による故障または損傷。
 - お買い上げ後の取り付け場所の移動、落下、引越、輸送などによる故障または損傷。
 - 火災、地震、風水害、落雷、その他の天災地変ならびに公害や塩害、異常電圧、その他の外部要因による故障または損傷。
 - 車両、船舶への搭載や極端な高温、低温、多湿、埃の多い場所等で使用された場合の故障または損傷。
 - 一般家庭以外（例えば業務用など）で使用された場合の故障または損傷。
 - 本書のご提示がない場合。
 - 本書のご購入を証明するレシートなどの証明書がなく、本書のお買い上げ日、お客様名、販売店名が確認できない場合、或いは字句を書き換えられた場合。
 - 附属書や消耗品等の場合（但し、損害が材質上または製造上の瑕疵により生じた場合はこの限りではありません）。
 - 表面的な損傷の場合（かすり傷、へこみ等を含みます）。
 - 高温多湿の場所等保存上の不備、経年劣化、自然消耗による瑕疵の場合。
 - 故障原因について虚偽の申告がなされた場合。
- 保証期間内でも商品を修理窓口へ送付された場合の送料や出張修理を行った場合の出張料は、お客様のご負担になります。
- 故障の状況その他の事情により、修理に代えて製品交換をする場合があります。
- 修理に際して再生部品、代替部品を使用する場合があります。また、修理により交換した部品は弊社が任意の回収の上適切に処理、処分させていただきます。
- 本書に基づく無償修理（製品交換を含みます）後の製品については、最初のご購入時の保証期間が適用されます。
- ご転居や贈答品などで本保証書に記入してある販売店に修理をご依頼になれない場合には、当社お客様相談室にお問い合わせください。
- 故障によりお買い上げの製品を使用できなかったことによる損害については補償いたしません。
- 本書は再発行いたしませんので紛失しない様大切に保管してください。
- 本書は日本国内においてのみの有効です。Effective only in Japan.

お客様にご記入いただいた保証書（個人情報）は、修理・サービスに利用させていただく場合がございますので、ご了承ください。

この保証書は本書に明示した期間、条件のもとにおいて無償修理をお約束するものです。従って、この保証書によって保証書を発行している者（保証責任者）、及びそれ以外の事業者に対するお客様の法律上の権利を制限するものではありません。

SANKA 充電式スリムハンディクリーナー 保証書

形式	SHC-101		
お客様	お名前	お電話番号	
	様	—	—
	ご住所 〒		
保証期間	お買い上げ日より1年間 年 月 日	対象	本体 但し、消耗部品は除く
販売店	店名・住所・電話番号		

販売元

株式会社 SANKA

〒955-0055 新潟県三条市場野目2153-5

<http://www.sanka.ne.jp>

お客様相談室
フリーダイヤル ☎0120-38-1890

[AM9:00~PM5:00 土・日・祝を除く]